




BCR VALORES S.A. - PUESTO DE BOLSA
(San José, Costa Rica)


Balance de Situación

Al 30 de Junio del 2007 y 2006
(En colones sin céntimos)

<u>Activo</u>	<u>2007</u>	<u>2006</u>
Activo Circulante		
Caja y bancos	331,829,673	1,191,189,980
Efectivo restringido	167,340,793	92,498,964
Valores negociables locales	26,522,657,568	11,615,708,403
Cuentas y contratos por cobrar	53,774,729	110,734,509
Intereses y comisiones por cobrar	459,842,042	299,935,829
Gastos pagados por anticipado	34,989,495	23,608,248
Activo de Largo Plazo		
Inversiones permanentes	29,057,201	29,057,201
Otros activos de largo plazo	287,500	175,000
Total activo	¢ <u>27,599,779,001</u>	<u>13,362,908,133</u>
<u>Pasivo y patrimonio</u>		
Pasivo Circulante		
Cuentas y contratos por pagar	23,161,005,235	10,178,241,034
Intereses y comisiones por pagar	125,487,865	21,103,541
Obligaciones con instituciones públicas	169,953,606	53,318,425
Gastos acumulados y otras cuentas por pagar	36,161,458	4,007,919
Pasivo de Largo Plazo		
Provisiones generales	109,100,458	76,943,868
Total pasivos	¢ <u>23,601,708,622</u>	<u>10,333,614,787</u>
Patrimonio		
Capital social	1,459,000,000	1,459,000,000
Aportes para incrementos de capital	1,603,000,000	-
Ganancia (pérdida) no realizada por valuación	335,553,138	77,600,371
Reserva legal	84,454,897	61,964,547
Utilidades no distribuidas periodos anteriores	1,643,045	1,177,326,399
Utilidades no distribuidas periodo actual	514,419,299	253,402,029
Total patrimonio	¢ <u>3,998,070,379</u>	<u>3,029,293,346</u>
Total pasivo y patrimonio	¢ <u>27,599,779,001</u>	<u>13,362,908,133</u>
Cuentas de orden por cuenta propia	23,846,271,240	21,599,096,318
Cuentas de orden por cuenta de terceros	¢ <u>106,672,192,561</u>	<u>359,619,520,312</u>


Cristian Vindas Vargas
Supervisor Financiero Administrativo


Julián Morales Soto
Auditor Interno


Douglas Soto Leitón
Gerente General




BCR VALORES S.A. - PUESTO DE BOLSA
(San José, Costa Rica)


Estado de Resultados

Del 01 de Enero al 30 de Junio del 2007 y 2006
(En colones sin céntimos)

	2007	2006
Ingresos		
Comisiones por operaciones bursátiles	835,644,031	597,608,359
Intereses, descuentos y dividendos sobre inversiones	1,322,097,850	531,265,428
Ganancia en la negociación de valores	277,595,606	38,548,690
Ganancias por diferencial cambiario	108,411,847	431,758,166
Otros ingresos	237,049,481	276,256,068
Ingresos extraordinarios	31,948,848	37,362,742
Total ingresos	¢ 2,812,747,663	1,912,799,453
Gastos		
Cuotas y comisiones de operación	33,427,654	36,419,264
Gastos de personal	292,747,213	199,450,854
Gasto por provisiones generales	105,511,811	76,082,772
Gastos operativos	751,858,660	609,606,039
Gastos financieros	818,179,175	281,093,816
Primas sobre valores negociables	211,296,184	66,052,960
Pérdidas en la negociación de valores	10,510,807	9,394,274
Pérdidas por diferencial cambiario	65,873,301	381,297,446
Total gastos	2,289,404,805	1,659,397,425
Utilidad antes de impuestos	523,342,858	253,402,029
Impuesto sobre la renta	8,923,559	-
Utilidad neta	¢ 514,419,299	253,402,029


Cristian Vindas Vargas
Supervisor Financiero Administrativo


Julian Morales Soto
Auditor Interno


Douglas Soto Leiton
Gerente General



BCR VALORES S.A. - PUESTO DE BOLSA
(San José, Costa Rica)

Estado de cambios en el patrimonio

Al 30 de Junio del 2007
(En colones sin céntimos)

	Capital acciones	Aportes adicionales	Reserva legal	Ganancias y pérdidas no realizadas	Utilidades no distribuidas	Total patrimonio
Saldos al 31 de diciembre de 2005	1,459,000,000	-	61,964,547	145,789,953	1,177,326,399	2,844,080,899
Ganancia no realizada en la valuación de inversiones	-	-	-	362,522,870	-	362,522,870
Reclasificación por la ganancia realizada que se traslada a las utilidades del período	-	-	-	(93,169,222)	-	(93,169,222)
Reconocimiento del impuesto de renta diferido por efecto de las ganancias no realizadas en la valuación de inversiones disponibles para la venta	-	-	-	(80,806,095)	-	(80,806,095)
Utilidad neta del año	-	-	-	-	449,806,996	449,806,996
Asignación de reserva legal	-	-	23,496,978	-	(23,496,978)	-
Saldos al 31 de diciembre de 2006	1,459,000,000	-	85,461,525	334,337,506	1,603,636,417	3,482,435,448
Aportes para incrementos de capital	-	1,603,000,000	-	-	(1,603,000,000)	-
Ganancia no realizada en la valuación de inversiones	-	-	-	399,797,949	-	399,797,949
Reclasificación por la ganancia realizada que se traslada a las utilidades del período	-	-	-	(310,363,758)	-	(310,363,758)
Reconocimiento del impuesto de renta diferido por efecto de las ganancias no realizadas en la valuación de inversiones disponibles para la venta	-	-	-	(88,218,560)	-	(88,218,560)
Utilidad neta del año	-	-	-	-	514,419,299	514,419,299
Asignación de reserva legal	-	-	(1,006,628)	-	1,006,628	-
Saldos al 30 de Junio de 2007	1,459,000,000	1,603,000,000	84,454,897	335,553,137	516,062,344	3,998,070,379

Cristian Vindas Vargas
Supervisor Financiero Administrativo

Julián Morales Soto
Auditor Interno

Douglas Soto Lejón
Gerente General




BCR VALORES S.A. - PUESTO DE BOLSA
(San José, Costa Rica)


Estado de Flujos de Efectivo

Al 30 de Junio del 2007 y 2006
(En colones sin céntimos)

	2007	2006
Flujo de Efectivo por Actividades de Inversión		
Inversiones permanentes	(9,539,666,110)	1,023,159,920
Otros activos	87,500	175,000
Flujo Total por Actividades de Inversión	<u>(9,539,578,610)</u>	<u>1,023,334,920</u>
Flujo de Efectivo por Actividades de Operación		
Utilidad de operación antes de impuestos y partidas extraordinarias	50,357,720	(48,416,940)
Pérdidas de cambio	42,538,550	50,460,720
Ingresos financieros	1,599,693,460	569,814,120
Gastos Financieros	(1,039,986,170)	(356,541,050)
Cuentas por cobrar a la BNV por op.pendientes de liquidar	(75,977,210)	(15,148,040)
Cuentas por cobrar a clientes	34,677,520	13,628,790
Cuentas por cobrar a compañías relacionadas	(9,470,920)	(68,331,160)
Intereses por cobrar	(21,703,670)	54,989,350
Gastos pagados por anticipado	7,284,460	(6,943,850)
Cuentas por pagar por cesión de títulos en recompra a través de la BNV	8,715,983,773	(194,642,930)
Cuentas por pagar a clientes	52,978,800	(338,197,020)
Otras cuentas por pagar	(694,230)	116,183,570
Intereses por pagar por cesión de títulos en recompra	47,524,310	(6,920,930)
Impuesto sobre la renta por pagar	8,923,560	-
Cuentas por pagar a instituciones públicas	7,689,040	(10,854,920)
Gastos acumulados y provisiones	9,330,570	8,373,530
Flujo Total por Actividades de Operación	<u>9,429,149,563</u>	<u>(232,546,760)</u>
Incremento neto del efectivo y demás equivalentes de efectivo	(110,429,047)	790,788,160
Saldo inicial de caja	442,258,720	400,401,820
Saldo final de caja	<u>€ 331,829,673</u>	<u>1,191,189,980</u>


Cristian Vindas Vargas
Supervisor Financiero Administrativo


Julián Morales Soto
Auditor Interno


Douglas Soto Leitón
Gerente General