


FONDO DE INVERSION BCR TRIMESTRAL DÓLARES NO DIVERSIFICADO
 Administrado por
 BCR SOCIEDAD ADMINISTRADORA DE FONDOS DE INVERSIÓN, S.A.

Estado de Activos Netos
 Al 31 de Marzo 2009
 Información no Auditada

	<u>Nota</u>	<u>Mar-09</u>
Activos:		
Efectivo	3	US\$ 381,365
Inversiones disponibles para la venta (Veáse detalle de inversiones)	4	3,526,512
Intereses por cobrar		21,786
Total activos		<u>US\$ 3,929,663</u>
Pasivos:		
Otras cuentas por pagar		US\$ 1,417
Comisiones por pagar		2,527
Total pasivos		<u>3,944</u>
Total activo neto		<u>US\$ 3,925,719</u>
Composición del valor del activo neto:		
Certificados de títulos de participación	5	US\$ 3,915,484
Capital pagado en exceso		29
Ganancia no realizada por valuación de inversiones		8,733
Utilidades por distribuir		1,473
Total activo neto		<u>US\$ 3,925,719</u>
Número de Certificados de Títulos de participación		<u>3,915,484</u>
Valor del activo neto por título de participación		
Serie		
A		US\$ 1.00261
B		US\$ 1.00261
C		US\$ 1.00261
D		US\$ 1.00261

Véanse las notas que acompañan a los estados financieros.


 Álvaro Camacho De la O
 Gerente General


 Nidia Monge Aguilar
 Jefe de Operaciones


 Roberto Quesada Campos
 Auditor Interno

FONDO DE INVERSION BCR TRIMESTRAL DÓLARES NO DIVERSIFICADO
 Administrado por
 BCR SOCIEDAD ADMINISTRADORA DE FONDOS DE INVERSIÓN, S.A.


Estado de Operaciones
 Terminado el 31 de Marzo 2009
Informacion no Auditada

	<u>Nota</u>	<u>Mar-09</u>
Ingresos:		
Ingreso por comisiones de salida	US\$	840
Ingresos por intereses y descuentos, neto		53,592
Ganancia neta realizada en inversiones disponibles para la venta		12,989
Total ingresos	US\$	<u>67,421</u>
Gastos:		
Comisión por administración del Fondo		7,788
Gasto por intereses		174
Total gastos	US\$	<u>7,962</u>
Utilidad antes de impuestos sobre la renta		59,459
Impuesto de renta		650
Utilidad neta del año	US\$	<u>58,810</u>
Utilidades por título participación	US\$	<u>0.0150</u>

Véanse las notas que acompañan a los estados financieros.


 Alvaro Camacho de la O
 Gerente


 Nidya Monge Aguilar
 Jefe de Operaciones


 Roberto Quesada Campos
 Auditor Interno

FONDO DE INVERSIÓN BCR TRIMESTRAL DÓLARES NO DIVERSIFICADO
 Administrado por
 BCR SOCIEDAD ADMINISTRADORA DE FONDOS DE INVERSIÓN, S.A.

Estado de Cambios en el Activo Neto
 Terminado el 31 de Marzo 2009
 Información no Auditada

	Número de certificados de participación	US\$	Certificados de títulos de participación	Capital pagado en exceso	Ganancia (pérdida) neta no realizada por valuación de inversiones	Utilidades por distribuir	Total
Saldos al 31 de diciembre de 2008	4,452,197	US\$	4,452,197	(4,347)	(2,062)	13,576	4,459,364
Utilidad neta del año	-		-	-	-	58,810	58,810
Fondos recibidos de los inversionistas durante el año	2,192,357		2,192,357	22,337	-	-	2,214,694
Utilidades distribuidas a los inversionistas durante el año	-		-	-	-	(70,913)	(70,913)
Liquidación de participaciones a los inversionistas durante el año	(2,729,070)		(2,729,070)	(17,961)	-	-	(2,747,031)
Cambio neto en el valor razonable de las inversiones en valores	-		-	-	23,784	-	23,784
Ganancias realizadas transferidas al estado de resultados	-		-	-	(12,989)	-	(12,989)
Saldos al 31 de Marzo 2009	3,915,484	US\$	3,915,484	29	8,733	1,473	3,925,719

Saldos al 31 de diciembre de 2008
 Utilidad neta del año
 Fondos recibidos de los inversionistas durante el año
 Utilidades distribuidas a los inversionistas durante el año
 Liquidación de participaciones a los inversionistas durante el año
 Cambio neto en el valor razonable de las inversiones en valores
 Ganancias realizadas transferidas al estado de resultados
 Saldos al 31 de Marzo 2009

Véanse las notas que acompañan a los estados financieros.


 Alvaro Carrasco De la O
 Gerente General


 Nidia Mosque Aguilár
 Jefe de Operaciones



 Roberto Quasada Campos
 Auditor Interno


FONDO DE INVERSION BCR TRIMESTRAL DÓLARES NO DIVERSIFICADO
 Administrado por
 BCR SOCIEDAD ADMINISTRADORA DE FONDOS DE INVERSIÓN, S.A.

Estado de Flujos de Efectivo
 Terminado el 31 de Marzo 2009
 Informacion no Auditada

		Mar-09
Fuentes (uso) de efectivo:		
Actividades de operación:		
Utilidad neta del ejercicio	US\$	58,810
Partidas que no requieren efectivo:		
Ganancia neta realizada en inversiones en valores		(12,989)
Ingreso por intereses		(53,592)
Gastos por impuestos		650
Efectivo usado por las operaciones		(7,122)
Efectivo provisto por (usado para) cambios en:		
Cuentas por pagar		(303)
Interes por pagar		-
Intereses recibidos		75,036
Impuestos pagados		(650)
Efectivo neto provisto por las actividades de operación		69,489
Actividades de inversión:		
Compra de inversiones disponibles para la venta		(6,440,134)
Venta de inversiones disponibles para la venta		7,310,420
Efectivo neto provisto (usado) por las actividades de inversión		870,287
Actividades de financiamiento:		
Aportes recibidos de inversionistas		2,214,694
Retiros efectuados por inversionistas		(2,817,944)
Efectivo neto (usado) provisto por las actividades de financiamiento		(603,250)
Disminución en el efectivo		336,525
Efectivo al inicio del año		44,840
Efectivo al final del año	US\$	381,365

Véanse las notas que acompañan a los estados financieros.


 Alvaro Camacho De la O
 Gerente General


 Nilsya Monge Aguilar
 Jefe de Operaciones


 Roberto Quesada Campos
 Auditor Interno

Fondo de Inversión BCR Trimestral Dólares No Diversificado

Administrado por

BCR Sociedad Administradora de Fondos de Inversión S.A.

Notas a los Estados Financieros al 31 de marzo del 2009
(En dólares sin céntimos)

1. Políticas y Métodos de Registro

La compañía sigue las mismas Políticas y Métodos de contabilización en los estados financieros anuales más recientes.

2. Unidad Monetaria

Los estados financieros y sus notas se expresan en dólares sin céntimos (\$), Unidad Monetaria de Los Estados Unidos.

El tipo de cambio utilizado para la conversión al 31 de marzo de 2009 es ₡ 558.42, tipo de cambio de compra referencia del Banco Central de Costa Rica.

3. Disponibilidades

El detalle de las Disponibilidades es el siguiente:

Cuentas	Monto
Cuenta Corriente en dólares	381.365
Total	381.365

4. Instrumentos Financieros disponibles para la Venta

Un detalle de los instrumentos financieros disponibles para la venta es el siguiente:

Instrumentos	Monto
Instrumentos financieros del Banco Central de Costa Rica	400.887
Instrumento financiero del sector público no financiero del País	3.125.625
Total	3.526.512

5. Capital Social

Al 31 de marzo del 2009, el capital está representado por 3.915.484,20 Participaciones con un valor nominal de \$1 cada una, para un total de \$3.915.484,20

6. Comisiones por administración de Fondos de Inversión

Un detalle de las Comisiones por administración de Fondos de Inversión, es el siguiente:

Fondo	% Comisión
Serie A	0.75
Serie B	0.75
Serie C	0.75
Serie D	0.75