


FONDO DE INVERSION BCR CRECIMIENTO DÓLARES NO DIVERSIFICADO  
 Administrado por  
 BCR SOCIEDAD ADMINISTRADORA DE FONDOS DE INVERSIÓN, S.A.


Estado de Activos Netos  
 Al 31 de Marzo 2009  
*Informacion no Auditada*

	<u>Nota</u>		<u>Mar-09</u>
<b>Activos:</b>			
Efectivo	3	US\$	2,294,335
Inversiones disponibles para la venta (Véase detalle de inversiones)	4		5,585,736
Intereses por cobrar			15,445
Total activos		US\$	<u>7,895,516</u>
<b>Pasivos:</b>			
Otras cuentas por pagar		US\$	3,265
Comisiones por pagar			4,980
Total pasivos			<u>8,245</u>
Activo neto		US\$	<u>7,887,271</u>
<b>Composición del valor del activo neto:</b>			
Certificados de títulos de participación	5	US\$	4,907,054
Capital pagado en exceso			2,962,328
Ganancia/Perdida no realizada por valuación de inversiones			(17,486)
Perdida por distribuir			35,375
Total activo neto		US\$	<u>7,887,271</u>
Número de Certificados de Títulos de participación			<u>4,907,054</u>
<b>Valor del activo neto por título de participación</b>			
Serie			
A		US\$	<u>1.5909</u>
B		US\$	<u>1.5438</u>
C		US\$	<u>1.5326</u>
D		US\$	<u>1.5136</u>

Véanse las notas que acompañan a los estados financieros.

  
 Alvaro Camacho De la O  
 Gerente General

  
 Nidia Monge Aguilar  
 Jefe de Operaciones

  
 Roberto Quesada Campos  
 Auditor Interno

FONDO DE INVERSION BCR CRECIMIENTO DÓLARES NO DIVERSIFICADO  
 Administrado por  
 BCR SOCIEDAD ADMINISTRADORA DE FONDOS DE INVERSIÓN, S.A.


Estado de Operaciones  
 Periodo terminado al 31 de Marzo 2009  
*Informacion no Auditada*

	<u>Nota</u>	<u>Mar-09</u>
Ingresos:		
Ingresos por intereses y descuentos	US\$	119,207
Ganancia neta realizada en inversiones disponibles para la venta		<u>13,520</u>
Total ingresos		<u>132,727</u>
Gastos:		
Comisión por administración del Fondo		14,472
Pérdida neta realizada en venta de inversiones		-
Total gastos		<u>14,472</u>
Utilidad antes de impuesto sobre la renta		118,255
Impuesto de renta		3,399
Utilidad neta del año	US\$	<u>114,856</u>
Utilidades por título participación	US\$	<u>0.0234</u>

Véanse las notas que acompañan a los estados financieros.

  
 Alvaro Camacho De la O  
 Gerente General

  
 Midya Monge Aguilar  
 Jefe de Operaciones

  
 Roberto Quesada Campos  
 Auditor Interno

FONDO DE INVERSIÓN BCR CRECIMIENTO DÓLARES NO DIVERSIFICADO  
Administrado por  
BCR SOCIEDAD ADMINISTRADORA DE FONDOS DE INVERSIÓN, S.A.


Estado de Cambios en el Activo Neto  
Periodo terminado al 31 de Marzo 2009  
*Información no Auditada*

	Número de certificados de participación	Certificados de títulos de participación	Capital pagado en exceso	Ganancia (pérdida) neta no realizada por valuación de inversiones	Pérdidas por distribuir	Total
Saldos al 31 de Diciembre 2008	6,151,463	6,151,463	3,546,751	(71,906)	100,960	9,727,268
Utilidad neta del año					114,856	114,856
Fondos recibidos de los inversionistas durante el año	6,687,776	6,687,776	4,040,303	-	-	10,728,079
Utilidades distribuidas a los inversionistas durante el año	-	-	-	-	(180,441)	(180,441)
Liquidación de participaciones a los inversionistas durante el año	(7,932,185)	(7,932,185)	(4,624,726)	-	-	(12,556,911)
Cambio neto en el valor razonable de las inversiones en valores	-	-	-	67,940	-	67,940
Reconocimiento en el estado de resultados de pérdidas realizadas sobre inversiones	-	-	-	(13,520)	-	(13,520)
Saldos al 31 de Marzo 2009	4,907,054	4,907,054	2,962,328	(17,486)	35,375	7,887,271

Véanse las notas que acompañan a los estados financieros.

  
Alvaro Camacho De la O  
Gerente General

  
Nidia Monge Aguilar  
Jefe de Operaciones

  
Roberto Quesada Campos  
Auditor Interno

FONDO DE INVERSION BCR CRECIMIENTO DÓLARES NO DIVERSIFICADO

Administrado por

BCR SOCIEDAD ADMINISTRADORA DE FONDOS DE INVERSIÓN, S.A.

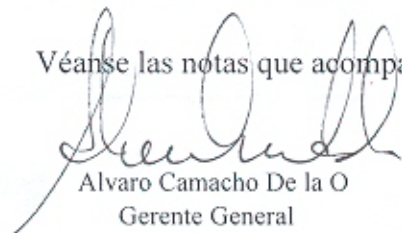
Estado de Flujos de Efectivo


Periodo terminado al 31 de Marzo 2009

Información no Auditada

	<u>Mar-09</u>
Fuentes (uso) de efectivo:	
Actividades de operación:	
Utilidad neta del año	US\$ 114,856
Partidas que no requieren efectivo:	
Ganancia neta realizada en inversiones en valores	(13,520)
Ingreso por intereses	(119,207)
Gasto por impuesto	3,399
Efectivo usado por las operaciones	<u>(14,472)</u>
Efectivo provisto por (usado para) cambios en:	
Cuentas por pagar	892
Intereses por pagar	-
Comisiones por pagar	4,980
Intereses recibidos	176,515
Impuestos pagados	<u>(3,399)</u>
Efectivo neto provisto por las actividades de operación	<u>164,516</u>
Actividades de inversión:	
Compra de inversiones disponibles para la venta	(19,548,159)
Venta de inversiones disponibles para la venta	23,654,270
Efectivo neto provisto (usado) por las actividades de inversión	<u>4,106,111</u>
Actividades de financiamiento:	
Aportes recibidos de inversionistas	10,728,079
Retiros efectuados por inversionistas	<u>(12,737,352)</u>
Efectivo neto provisto (usado) por las actividades de financiamiento	<u>(2,009,273)</u>
Aumento (disminución) en el efectivo	2,261,354
Efectivo al inicio del año	32,981
Efectivo al final del año	<u>US\$ 2,294,335</u>

Véanse las notas que acompañan a los estados financieros.

  
Alvaro Camacho De la O  
Gerente General

  
Nidya Monge Aguilar  
Jefe de Operaciones

  
Roberto Quesada Campos  
Auditor Interno

## Fondo de Inversión BCR Crecimiento Dólares No Diversificado

Administrado por

**BCR Sociedad Administradora de Fondos de Inversión S.A.**

Notas a los Estados Financieros al 31 de marzo del 2009  
(En dólares sin céntimos)

### 1. Políticas y Métodos de Registro

La compañía sigue las mismas Políticas y Métodos de contabilización en los estados financieros anuales más recientes.

### 2. Unidad Monetaria

Los estados financieros y sus notas se expresan en dólares sin céntimos (\$), Unidad Monetaria de Los Estados Unidos.

El tipo de cambio utilizado para la conversión al 31 de marzo de 2009 es ¢ 558.42, tipo de cambio de compra referencia del Banco Central de Costa Rica.

### 3. Disponibilidades

El detalle de las Disponibilidades es el siguiente:

<b>Cuentas</b>	<b>Monto</b>
Cuenta corriente en dólares	2.294.335
<u>Total</u>	2.294.335

### 4. Instrumentos Financieros disponibles para la Venta

Un detalle de los instrumentos financieros disponibles para la venta es el siguiente:

<b>Instrumentos</b>	<b>Monto</b>
Instrumentos financieros del sector público no financiero del país	4.426.344
Instrumentos financieros del Banco Central de Costa Rica	1.159.392
<u>Total</u>	5.585.736

### 5. Capital Social

Al 31 de marzo del 2009, el capital está representado por 4.907.054 Participaciones con un valor nominal de \$1,00 cada una, para un total de \$4.907.054

## 6. Comisiones por administración de Fondos de Inversión

Un detalle de las Comisiones por administración de Fondos de Inversión, es el siguiente:

<b>Fondo</b>	<b>% Comisión</b>
Serie A	0.60
Serie B	0.60
Serie C	0.60
Serie D	0.60